

**OBS Curtevenne
Kortenhoef**

**Oudertevredenheidspeiling
Basisonderwijs 2010**



Haarlem, april 2010

Scholen met Succes

Postbus 3386
2001 DJ Haarlem

website: www.scholenmetsucces.nl

e-mail: info@scholenmetsucces.nl

tel: 023 534 11 58

fax: 023 534 59 00

OBS Curtevenne Kortenhoef

Oudertevredenheidspeiling Basisonderwijs 2010

INHOUD:

Inleiding	5
Verklaring termen en begrippen	6
Samenvatting	7
Conclusie	12
Resultaten	14
Overzicht(en)	46

Bijlage: Vragenlijst

Inleiding

In dit rapport worden de resultaten beschreven van de Oudertevredenheidspeiling 2010 (OTP2010). De tevredenheidspeiling wordt gehouden bij een groot aantal scholen in Nederland in verschillende steden. Uit deze scholen is een referentiegroep samengesteld waarmee de resultaten van uw school worden vergeleken.

Dit rapport werd automatisch gegenereerd met behulp van informatiesysteem "Succesdata" dat door Dulmers Management BV voor 'Scholen met Succes!' is ontwikkeld.

'Scholen met Succes' is een integraal programma dat gericht is op het creëren van kwaliteitsbewustzijn en klantgerichtheid in het onderwijs. Het programma bestaat uit drie modules:

- Module Markt en Maatschappij voor onderzoek en analyse van de positie van uw school.
- Module Mens en Missie voor inspiratie en motivatie in uw organisatie.
- Module Middelen en Methodes voor markt- en klantgerichte communicatie en presentatie.

De tevredenheidspeiling, waarvan dit rapport de resultaten geeft, is onderdeel van de module "Markt en Maatschappij". Meer informatie over de modules van het programma vindt u op onze website: www.scholenmetsucces.nl.

De tevredenheidspeilingen voor ouders, leerlingen en personeel zijn ontwikkeld om een gerichte bijdrage te leveren aan:

- Het kwaliteitsbeleid van de schoolorganisatie.
- De ouderbetrokkenheid.
- De marktpositie van de school.

De peiling bestaat uit een standaardvragenlijst die door de computer verwerkt wordt tot een schoolrapport met een geschreven samenvatting/conclusie en een tabellenoverzicht van de resultaten. Hierbij wordt de school vergeleken met het landelijk gemiddelde.

Voor een uitgebreide beschrijving van de achtergronden van het onderzoek wordt verwezen naar de publicatie 'Van Tevredenheid naar Succes', die als bijlage is bijgevoegd.

Veel succes!

Haarlem, 28 april 2010

Ronald Dulmers, algemeen directeur

Verklaring termen en begrippen

Top 10 Tevredenheid en Ontevredenheid

Bij een groot aantal vragen konden de ouders aangeven of ze 'tevreden' of 'ontevreden' waren met het onderwerp van de vraag. In de Top 10 Tevredenheid en Ontevredenheid wordt een overzicht gegeven van de onderwerpen die door veel ouders / verzorgers positief dan wel negatief gewaardeerd worden, met daarbij de percentages tevreden of ontevreden respondenten.

Referentiegroep

De resultaten van OBS Curtevenne worden per vraag vergeleken met één of meerdere landelijke referentiegroep(en). Een referentiegroep bevat gegevens van scholen die in het huidige of in de twee voorgaande kalenderjaren hebben deelgenomen. Het aantal antwoorden van een referentiegroep kan per vraag variëren ten gevolge van non respons of nieuw toegevoegde vragen.

Rubrikscores

De vragenlijst is ingedeeld in een aantal vragenclusters of rubrieken. In de rapportage worden deze rubrieken over de school en het onderwijs met elkaar vergeleken. Het gaat dan om de rubrikscores. Deze rubrikscores hebben dus niet betrekking op een enkele vraag, maar op een cluster van vragen.

In sommige tabellen worden twee rubrieken samengevoegd tot één hoofdrubriek. In de titel zijn de twee deelrubrieken steeds herkenbaar. Bijvoorbeeld "Leerkracht en Contact met de school".

Tevredenheidscijfers en Rapportcijfer

Een Tevredenheidscijfer in de samenvatting is een gemiddelde op basis van de antwoorden op alle vragen over het desbetreffende onderwerp of thema in een rubriek, bijvoorbeeld rubriek 1: 'Schoolgebouw'.

Het Rapportcijfer in de samenvatting is het cijfer dat de ouders aan de school als geheel gaven in vraag 68.

Belangrijkste verschillen met de benchmark

De resultaten van uw school worden vergeleken met de resultaten van de andere scholen die hebben deelgenomen (benchmark). In het Hoofdstuk 'Overzicht(en)' worden de 10 belangrijkste positieve en 10 belangrijkste negatieve afwijkingen aangegeven.

Satisfactie-prioriteiten matrix

In de samenvatting en in 'overzicht(en)' van het rapport wordt per rubriek van vragen een overzicht gegeven van de mate waarin de ouders tevreden zijn evenals het belang dat zij aan dat onderwerp hechten. De uitkomsten worden afgedrukt in een Satisfactie-prioriteiten matrix. De matrix geeft de relatieve positie weer van belang en tevredenheid. De matrix biedt enerzijds inzicht in eventuele 'punten voor profilering'. Dit zijn onderwerpen die ouders zeer belangrijk vinden en waarover zij ook zeer tevreden zijn. Anderzijds zijn er eventuele 'aandachtspunten voor beleid'. Dit zijn de onderwerpen die ouders eveneens zeer belangrijk vinden, maar waarover zij minder tevreden zijn.

Samenvatting

Achtergrondgegevens

Eerder dit jaar heeft onze school deelgenomen aan de oudertevredenheidspeiling. De huidige referentiegroep bevat gegevens van 97371 ouders en verzorgers van 1200 scholen.

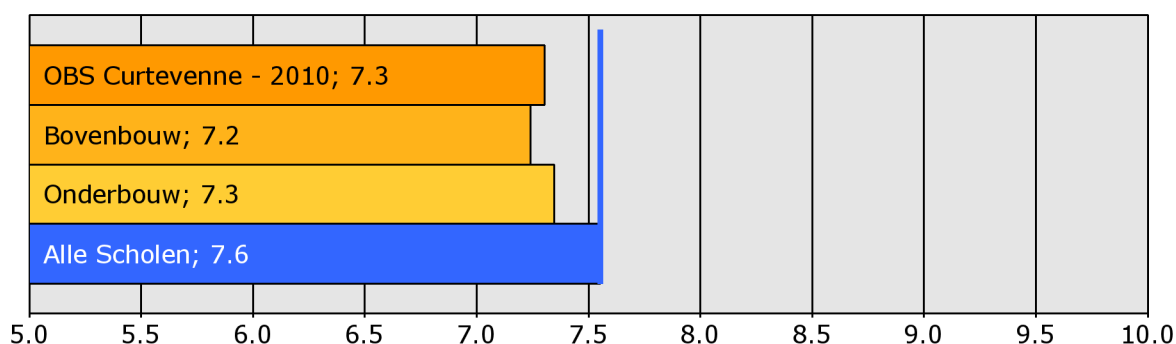
Van onze school hebben 125 ouders en verzorgers de vragenlijst ingevuld. Er werden gegevens verzameld van 50 ouders met een kind in de bovenbouw en van 75 ouders met een kind in de onderbouw. Het responsepercentage voor de peiling is 61%.

Waardering en betrokkenheid

Algemene tevredenheid

De enquête geeft een duidelijk beeld van de wijze waarop de ouders onze school waarderen. Het landelijk gemiddelde rapportcijfer dat ouders aan de school van hun kind geven is 7.6. Onze school scoort gemiddeld 7.3 op vraag 68. De waardering van de ouders voor onze school is daarmee 0.3 punt lager dan het landelijk gemiddelde.

Rapportcijfer



- Van de ouders geeft 88 procent aan dat men zich goed thuis voelt op de OBS Curtevenne (landelijk is dit 86%).
- 91 procent van de ouders ziet hun kind met plezier naar school gaan (landelijk is dit 95%).
- Van de ouders is 82 procent tevreden over de vorderingen die hun kind maakt.

Ouderbetrokkenheid

- 77 procent van de ouders is regelmatig actief als hulpouder of commissielid.
- 80 procent bezoekt vaak een ouderavond of open dag van de school.
- 99 procent leest onze nieuwsbrief vaak.
- 90 procent helpt hun kind regelmatig met huiswerk, opdrachten of werkstukken.

Belangrijkheid schoolkeuzemotief en imago van de school

Ouders hebben vooral voor onze school gekozen vanwege 'Belang zorg en aandacht'. Volgens 68 procent van de ouders staat de school goed bekend in de wijk. 73 procent van de ouders vindt de schriftelijke informatie aantrekkelijk en voor 58% van de ouders is het goed duidelijk wat de school te bieden heeft.

Belang

Met behulp van de vragenlijst is ten aanzien van tien aspecten van het onderwijs nagegaan welk belang ouders daaraan hechten. In figuur 2 staat een opsomming van de vijf aspecten die de ouders van onze school het belangrijkste vinden. Ter vergelijking is daarnaast de 'landelijke top vijf' opgenomen.

Figuur 2: De vijf belangrijkste aspecten

OBS Curtevenne	Alle Scholen
1 Begeleiding	De leerkracht
2 De leerkracht	Begeleiding
3 Sfeer	Sfeer
4 Kennisontwikkeling	Kennisontwikkeling
5 Persoonlijke ontwikkeling	Persoonlijke ontwikkeling

In tegenstelling tot de ouders van de andere scholen in de analyse vinden de ouders van onze school 'Begeleiding' het belangrijkste.

De aspecten komen overeen met de verschillende vraagrubrieken.

Belangcijfers

De vragenlijst van de OTP is ingedeeld in 15 rubrieken (aspecten van het onderwijs) met verschillende soorten vragen. 10 rubrieken betreffen waarderingsvragen, waarbij is nagegaan hoe tevreden ouders zijn over verschillende aspecten van de school. Voor deze rubrieken is ook gevraagd hoe belangrijk de ouders de rubrieken vinden voor 'een goede school'. Dit wordt in het rapport uitgedrukt in belangcijfers.

In de figuur hieronder staan de belangcijfers per vraagrubriek voor onze school weergegeven, in onderscheid naar onder- en bovenbouw of locatie. Tevens zijn de cijfers van de vorige deelname opgenomen (indien van toepassing). Ter vergelijking zijn ook de cijfers opgenomen van de referentiegroep. De rubrieken zijn geordend naar hoogte van het cijfer. De rubriek met het hoogste cijfer staat op 1.

	Onze school			Vorige peiling	Referentiegroep
	Deze peiling	Bovenbouw	Onderbouw		Alle scholen
1. Begeleiding	9.5	9.5	9.4	0.0	9.4
2. De leerkracht	9.4	9.3	9.4	0.0	9.5
3. Sfeer	9.1	9.3	9.0	0.0	9.1
4. Kennisontwikkeling	8.9	9.0	8.8	0.0	9.0
5. Persoonlijke ontwikkeling	8.7	8.6	8.8	0.0	8.9
6. Contact met de school	8.3	8.1	8.4	0.0	8.5
7. Schoolregels, rust en orde	8.0	7.9	8.1	0.0	8.5
8. Omgeving van de school	7.4	7.2	7.5	0.0	7.6
9. Schooltijden	6.7	6.5	6.9	0.0	6.9
10. Schoolgebouw	6.7	7.2	6.4	0.0	7.2

Tevredenheid

Schoolgebouw en omgeving

Onze school wordt door relatief veel ouders gewaardeerd ten aanzien van 'Sfeer en inrichting schoolgebouw' (89% van de ouders is hierover tevreden). Relatief veel ouders zijn ontevreden ten aanzien van 'Hygiëne en netheid binnen de school' (58%), 'Veiligheid op weg naar school' (47%), 'Uiterlijk van het gebouw' (27%) en 'Veiligheid op het plein' (22%).

Begeleiding en sfeer

Onze school wordt door relatief veel ouders gewaardeerd ten aanzien van 'Aandacht voor normen en waarden' (94% van de ouders is hierover tevreden). Ook zijn relatief veel ouders tevreden over 'Omgang leerkracht met de leerlingen' (94%), 'Omgang van de kinderen onderling' (88%) en 'Sfeer in de klas' (87%). Relatief veel ouders zijn ontevreden ten aanzien van 'Begeleiding leerlingen met problemen' (24%) en 'Extra mogelijkheden goede leerlingen' (22%).

Kennis- en persoonlijke ontwikkeling

Onze school wordt door relatief veel ouders gewaardeerd ten aanzien van 'Aandacht voor uitstapjes en excursies' (92% van de ouders is hierover tevreden).

Schooltijden, regels, rust en orde

Onze school wordt door relatief veel ouders gewaardeerd ten aanzien van 'Duidelijkheid van de schoolregels' (92% van de ouders is hierover tevreden). Ook zijn relatief veel ouders tevreden over 'Opvang bij afwezigheid van de leerkracht' (91%) en 'Rust en orde op school' (90%). Relatief veel ouders zijn ontevreden ten aanzien van 'Huidige schooltijden' (22%) en 'Overblijven tussen de middag' (22%).

Leerkracht en contact met de school

Onze school wordt door relatief veel ouders gewaardeerd ten aanzien van 'Inzet en motivatie leerkracht' (92% van de ouders is hierover tevreden). Ook zijn relatief veel ouders tevreden over 'Informatievoorziening over de school' (87%) en 'Vakbekwaamheid leerkracht' (87%). Relatief veel ouders zijn ontevreden ten aanzien van 'Informatievoorziening over het kind' (26%).

Tevredenheidcijfers

De vragenlijst van de OTP is ingedeeld in 15 rubrieken (aspecten van het onderwijs) met verschillende soorten vragen. 10 rubrieken betreffen tevredenheidsvragen, waarbij is nagegaan hoe tevreden ouders zijn over verschillende aspecten van de school. Dit wordt uitgedrukt in een tevredenheidscijfer per rubriek.

In de figuur hieronder staan deze cijfers voor onze school weergegeven, in onderscheid naar onder- en bovenbouw of locatie. Tevens zijn de cijfers van de vorige deelname opgenomen (indien van toepassing). Ter vergelijking zijn ook de cijfers opgenomen van de referentiegroep.

De rubrieken zijn geordend naar hoogte van het cijfer met de hoogste waardering op nummer 1.

	Onze school			Vorige peiling	Referentiegroep
	Deze peiling	Bovenbouw	Onderbouw		Alle scholen
1. De leerkracht	7.6	7.1	8.0	0.0	8.0
2. Sfeer	7.4	7.2	7.4	0.0	7.2
3. Schoolregels, rust en orde	7.2	7.4	7.1	0.0	7.1
4. Persoonlijke ontwikkeling	7.1	6.9	7.2	0.0	7.0
5. Contact met de school	7.0	6.9	7.1	0.0	7.1
6. Begeleiding	6.9	6.6	7.1	0.0	7.1
7. Kennisontwikkeling	6.8	6.6	6.9	0.0	7.1
8. Schooltijden	6.4	6.3	6.5	0.0	7.3
9. Omgeving van de school	6.2	6.4	6.0	0.0	6.2
10. Schoolgebouw	6.1	5.8	6.2	0.0	6.7

Vergelijking met vorige peiling

Indien de school al eerder een OTP heeft afgenomen wordt hieronder een grafische vergelijking gemaakt met de tevredenheidsscores van de vorige peiling en de huidige peiling.

Met de rode lijn worden de resultaten van de vorige peiling weergegeven. De blauwe punten geven de resultaten weer van de huidige peiling.

Op onze school is niet eerder een oudertevredenheidspeiling met vergelijkbare vragen uitgevoerd door Scholen met Succes. Daarom is de onderstaande figuur leeg.

Conclusie

Top 10 tevredenheid en ontevredenheid

In onderstaande figuur 5a en 5b wordt een overzicht gegeven van de hoogste tevredenheid- en ontevredenheidspercentages van OBS Curtevenne. Ter vergelijking worden ook de resultaten van de referentiegroep vermeld.

In de tabellen wordt alleen de 'top10' weergegeven.

- In de **groene top 10** wordt een overzicht gegeven van de onderwerpen die door veel ouders / verzorgers positief gewaardeerd worden, met de percentages tevreden respondenten.
- In de **rode top 10** staan de onderwerpen waarover relatief veel ouders ontevreden waren, met de bijbehorende percentages.

Figuur 5a: 'Top 10' Tevredenheid

Pluspunten	OBS Curtevenne	Alle scholen
1. Omgang leerkracht met de leerlingen	94%	92%
2. Aandacht voor normen en waarden	94%	86%
3. Aandacht voor uitstapjes en excursies	92%	84%
4. Duidelijkheid van de schoolregels	92%	87%
5. Inzet en motivatie leerkracht	92%	91%
6. Opvang bij afwezigheid van de leerkracht	91%	76%
7. Rust en orde op school	90%	84%
8. Sfeer en inrichting schoolgebouw	89%	88%
9. Omgang van de kinderen onderling	88%	83%
10. Sfeer in de klas	87%	88%

Figuur 5b: 'Top 10' Ontevredenheid

Verbeterpunten	OBS Curtevenne	Alle scholen
1. Hygiëne en netheid binnen de school	58%	34%
2. Veiligheid op weg naar school	47%	44%
3. Uiterlijk van het gebouw	27%	16%
4. Informatievoorziening over het kind	26%	15%
5. Begeleiding leerlingen met problemen	24%	15%
6. Extra mogelijkheden goede leerlingen	22%	11%
7. Veiligheid op het plein	22%	19%
8. Huidige schooltijden	22%	9%
9. Overblijven tussen de middag	22%	13%
10. Speelmogelijkheden op het plein	15%	28%

Satisfactie en Prioriteiten

Als ouders en verzorgers over belangrijke onderwerpen meer tevreden zijn dan gemiddeld dan kan de school zich op die onderwerpen profileren. Als zij echter over belangrijke onderwerpen niet tevreden zijn dan is die rubriek een aandachtspunt voor het kwaliteitsbeleid van de school.

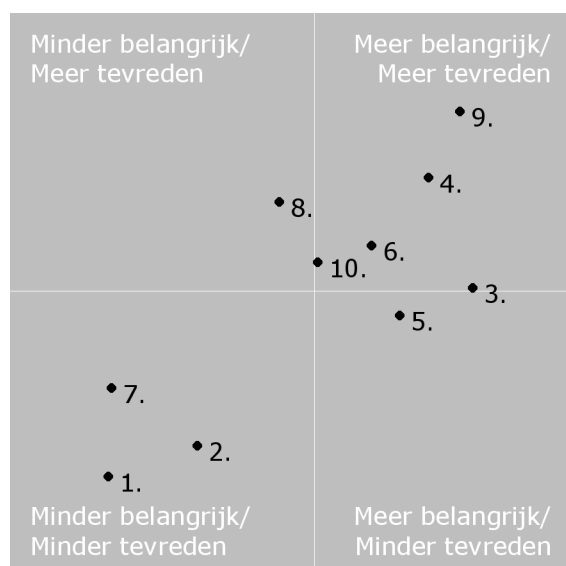
In het diagram hieronder worden de belang- en tevredenheidsscores per rubriek in combinatie met elkaar grafisch weergegeven.

De verticale lijn representeert de gemiddelde belangscore van de school en geeft aan welke rubrieken de ouders en verzorgers het belangrijkste vinden.

De horizontale lijn staat voor de gemiddelde tevredenheidsscore van de school en geeft weer hoe tevreden men gemiddeld is over de aspecten van de school en het onderwijs.

Als de respondenten van OBS Curtevenne over een aspect relatief meer tevreden zijn en er tevens een relatief hoog belang aan hechten staan deze in het assenstelsel in het kwadrant rechtsboven. Als zij echter een relatief hoog belang hechten aan een aspect van de school maar niet zo tevreden zijn staat dat aspect in het kwadrant rechtsonder.

Figuur 7: **Satisfactie en Prioriteiten Matrix**



De nummers bij de punten verwijzen naar onderstaande rubrieken:

1. Schoolgebouw
2. Omgeving van de school
3. Begeleiding
4. Sfeer
5. Kennisontwikkeling
6. Persoonlijke ontwikkeling
7. Schooltijden
8. Schoolregels, rust en orde
9. De leerkracht
10. Contact met de school

De school scoort op de volgende rubrieken 'Meer belangrijk / Meer tevreden':

- 9: De leerkracht
- 4: Sfeer
- 3: Begeleiding
- 6: Persoonlijke ontwikkeling
- 10: Contact met de school

De school scoort op de volgende rubrieken 'Meer belangrijk / Minder tevreden':

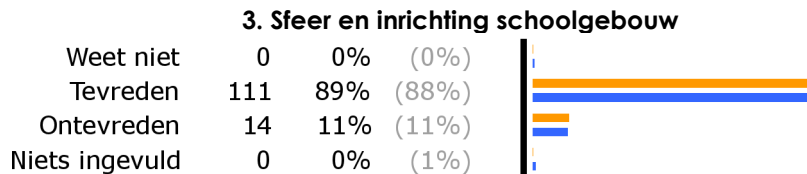
- 5: Kennisontwikkeling

Resultaten

Op de volgende pagina's vindt u de legenda en de resultaten van de enquête weergegeven per vraag en rubriek. Op pagina 6 staat de uitleg van de gebruikte termen en begrippen.

Per vraag worden de resultaten in twee vormen weergegeven:

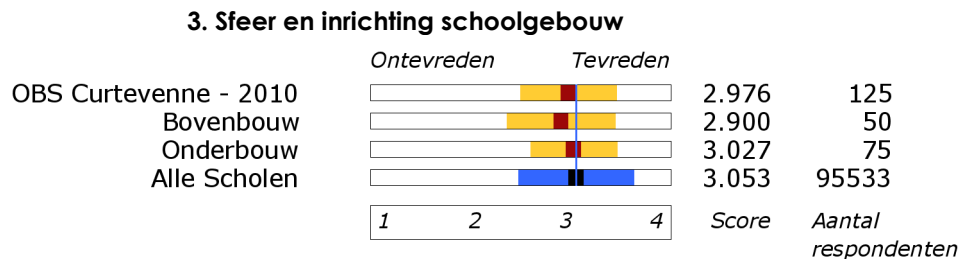
1. Percentages



In bovenstaande voorbeeld leest u van links naar rechts achtereenvolgens:

- Het vraagnummer.
- Het onderwerp.
- De antwoordmogelijkheden (onder elkaar). De antwoorden op 'erg ontevreden' en 'ontevreden' respectievelijk 'tevreden' en 'erg tevreden' in de vragenlijst zijn hier bij elkaar opgeteld.
- Achter 'Niets ingevuld' staat het aantal personen dat de vraag niet beantwoord heeft.
- Per antwoordmogelijkheid het aantal verkregen antwoorden bij 'OBS Curtevenne'.
- Per antwoordmogelijkheid het percentage verkregen antwoorden bij 'OBS Curtevenne' (125 ouders ondervraagd).
- Per antwoordmogelijkheid het percentage verkregen antwoorden bij 'Alle scholen' (97371 ouders ondervraagd).
- Grafische weergave van het aantal antwoorden met behulp van een staafdiagram.
- De oranje balken verwijzen naar 'OBS Curtevenne'.
- De blauwe balken verwijzen naar 'Alle scholen'.

2. Scores



Vergelijking van gemiddelde scores:

- Bij de vergelijking van gemiddelden op de volgende pagina's wordt de gemiddelde waarde van de antwoorden op een vraag weergegeven op een schaal van 1 tot en met 4.
- De waarde van de referentiegroep Alle scholen wordt extra aangegeven door een verticale lijn.
- De gemiddelde waarden worden weergegeven met behulp van een donker blokje. De spreiding (uitgedrukt in standaarddeviaties) wordt weergegeven met een lichtere kleur links en rechts van het donkere blokje.

Er geldt: hoe meer de antwoorden van de respondenten op een vraag van elkaar verschillen, des te groter de spreiding (de balk wordt langer). Als alle respondenten hetzelfde antwoord kiezen (d.w.z. men is het helemaal met elkaar eens) dan is de spreiding 0 en wordt er geen horizontale balk afgedrukt. In de rechtermarge staan de gemiddelde waarde en het aantal respondenten voor die vraag.

Rubriek 0 Algemeen


1. Ik vul deze lijst in voor mijn kind in groep...

Niets Ingevuld	0	0%	(2%)
groep 1	8	6%	(12%)
groep 2	22	18%	(11%)
groep 3	28	22%	(11%)
groep 4	17	14%	(11%)
groep 5	6	5%	(12%)
groep 6	10	8%	(13%)
groep 7	21	17%	(14%)
groep 8	13	10%	(13%)



2. Is het kind waarvoor u deze lijst invult een jongen of een meisje?


Niets Ingevuld	0	0%	(7%)
jongen	65	52%	(46%)
meisje	60	48%	(47%)



Rubriek 1: Het schoolgebouw

3. Sfeer en inrichting schoolgebouw

Weet niet	0	0%	(0%)
Tevreden	111	89%	(88%)
Ontevreden	14	11%	(11%)
Niets ingevuld	0	0%	(1%)



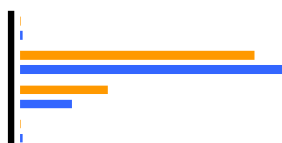
4. Hygiëne en netheid binnen de school

Weet niet	4	3%	(2%)
Tevreden	49	39%	(63%)
Ontevreden	72	58%	(34%)
Niets ingevuld	0	0%	(1%)



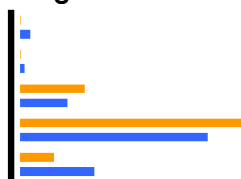
5. Uiterlijk van het gebouw

Weet niet	0	0%	(1%)
Tevreden	91	73%	(83%)
Ontevreden	34	27%	(16%)
Niets ingevuld	0	0%	(1%)



6. Hoe belangrijk vindt u het schoolgebouw voor een goede school?

Niets Ingevuld	0	0%	(3%)
Niet Belangrijk	0	0%	(1%)
Beetje Belangrijk	25	20%	(15%)
Belangrijk	87	70%	(58%)
Erg Belangrijk	13	10%	(23%)



Legenda

■ Onze school	Antwoorden OBS Curtevenne	Percentage OBS Curtevenne	Percentage Alle scholen
■ Alle scholen			

Rubriek 1: Het schoolgebouw

3. Sfeer en inrichting schoolgebouw

	Ontevreden	Tevreden	Score	Aantal respondenten	
OBS Curtevenne - 2010			2.976	125	
Bovenbouw			2.900	50	
Onderbouw			3.027	75	
Alle Scholen			3.053	95533	
	1	2	3	4	

4. Hygiëne en netheid binnen de school

OBS Curtevenne - 2010		2.331	121
Bovenbouw		2.229	48
Onderbouw		2.397	73
Alle Scholen		2.663	94156

5. Uiterlijk van het gebouw

OBS Curtevenne - 2010		2.736	125
Bovenbouw		2.660	50
Onderbouw		2.787	75
Alle Scholen		2.966	95475

6. Hoe belangrijk vindt u het schoolgebouw voor een goede school?

	Onbelangrijk	Belangrijk	Score	Aantal respondenten	
OBS Curtevenne - 2010			2.904	125	
Bovenbouw			3.060	50	
Onderbouw			2.800	75	
Alle Scholen			3.060	93751	
	1	2	3	4	

Rubriek 2: Omgeving van de school

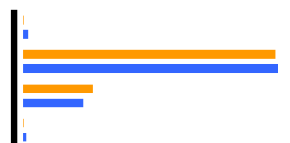
7. Speelmogelijkheden op het plein

Weet niet	0	0%	(1%)
Tevreden	106	85%	(71%)
Ontevreden	19	15%	(28%)
Niets ingevuld	0	0%	(1%)




8. Veiligheid op het plein

Weet niet	0	0%	(1%)
Tevreden	98	78%	(79%)
Ontevreden	27	22%	(19%)
Niets ingevuld	0	0%	(1%)



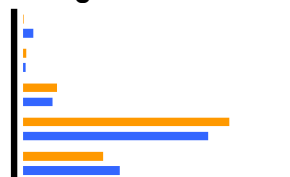
9. Veiligheid op weg naar school

Weet niet	1	1%	(1%)
Tevreden	65	52%	(54%)
Ontevreden	59	47%	(44%)
Niets ingevuld	0	0%	(1%)



10. Hoe belangrijk vindt u de schoolomgeving voor een goede school?

Niets Ingevuld	0	0%	(3%)
Niet Belangrijk	1	1%	(1%)
Beetje Belangrijk	13	10%	(9%)
Belangrijk	80	64%	(57%)
Erg Belangrijk	31	25%	(30%)



Legenda

■ Onze school	Antwoorden OBS Curtevenne
■ Alle scholen	Percentage OBS Curtevenne
	Percentage Alle scholen

Rubriek 2: Omgeving van de school

7. Speelmogelijkheden op het plein

	Ontevreden	Tevreden	Score	Aantal respondenten	
OBS Curtevenne - 2010			2.896	125	
Bovenbouw			2.900	50	
Onderbouw			2.893	75	
Alle Scholen			2.796	95477	
	1	2	3	4	

8. Veiligheid op het plein

OBS Curtevenne - 2010		2.824	125
Bovenbouw		2.940	50
Onderbouw		2.747	75
Alle Scholen		2.883	94532

9. Veiligheid op weg naar school

OBS Curtevenne - 2010		2.468	124
Bovenbouw		2.560	50
Onderbouw		2.405	74
Alle Scholen		2.492	95418

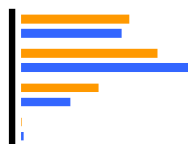
10. Hoe belangrijk vindt u de schoolomgeving voor een goede school?

	Onbelangrijk	Belangrijk	Score	Aantal respondenten	
OBS Curtevenne - 2010			3.128	125	
Bovenbouw			3.080	50	
Onderbouw			3.160	75	
Alle Scholen			3.205	93804	
	1	2	3	4	

Rubriek 3: Begeleiding

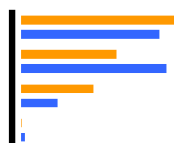
11. Begeleiding leerlingen met problemen

Weet niet	42	34%	(31%)
Tevreden	53	42%	(53%)
Ontevreden	30	24%	(15%)
Niets ingevuld	0	0%	(1%)




12. Extra mogelijkheden goede leerlingen

Weet niet	60	48%	(43%)
Tevreden	37	30%	(45%)
Ontevreden	28	22%	(11%)
Niets ingevuld	0	0%	(1%)



13. Aandacht voor pestgedrag

Weet niet	17	14%	(21%)
Tevreden	96	77%	(61%)
Ontevreden	12	10%	(18%)
Niets ingevuld	0	0%	(1%)



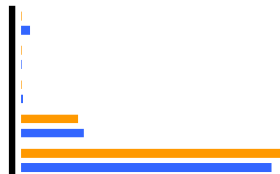
14. Omgang leerkracht met de leerlingen

Weet niet	1	1%	(1%)
Tevreden	117	94%	(92%)
Ontevreden	7	6%	(6%)
Niets ingevuld	0	0%	(0%)





15. Hoe belangrijk vindt u de begeleiding voor een goede school?

Niets Ingevuld	0	0%	(3%)
Niet Belangrijk	0	0%	(0%)
Beetje Belangrijk	0	0%	(0%)
Belangrijk	22	18%	(19%)
Erg Belangrijk	103	82%	(78%)



Legenda

	Onze school	Antwoorden OBS Curtevenne	Percentage OBS Curtevenne	Percentage Alle scholen
	Alle scholen			

Rubriek 3: Begeleiding

11. Begeleiding leerlingen met problemen

	Ontevreden	Tevreden	Score	Aantal respondenten	
OBS Curtevenne - 2010			2.675	83	
Bovenbouw			2.706	34	
Onderbouw			2.653	49	
Alle Scholen			2.919	66027	
	1	2	3	4	

12. Extra mogelijkheden goede leerlingen

OBS Curtevenne - 2010		2.538	65
Bovenbouw		2.484	31
Onderbouw		2.588	34
Alle Scholen		2.917	54354

13. Aandacht voor pestgedrag

OBS Curtevenne - 2010		2.982	108
Bovenbouw		2.864	44
Onderbouw		3.062	64
Alle Scholen		2.873	76198

14. Omgang leerkracht met de leerlingen

OBS Curtevenne - 2010		3.347	124
Bovenbouw		3.240	50
Onderbouw		3.419	74
Alle Scholen		3.293	95592

15. Hoe belangrijk vindt u de begeleiding voor een goede school?

	Onbelangrijk	Belangrijk	Score	Aantal respondenten	
OBS Curtevenne - 2010			3.824	125	
Bovenbouw			3.840	50	
Onderbouw			3.813	75	
Alle Scholen			3.794	94224	
	1	2	3	4	

Rubriek 4: Sfeer

16. Sfeer in de klas

Weet niet	4	3%	(3%)
Tevreden	109	87%	(88%)
Ontevreden	12	10%	(9%)
Niets ingevuld	0	0%	(1%)



17. Rust en orde in de klas

Weet niet	9	7%	(5%)
Tevreden	99	79%	(81%)
Ontevreden	17	14%	(13%)
Niets ingevuld	0	0%	(1%)



18. Omgang van de kinderen onderling

Weet niet	4	3%	(3%)
Tevreden	110	88%	(83%)
Ontevreden	11	9%	(14%)
Niets ingevuld	0	0%	(1%)



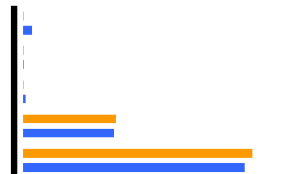
19. Aandacht voor normen en waarden

Weet niet	2	2%	(5%)
Tevreden	117	94%	(86%)
Ontevreden	6	5%	(8%)
Niets ingevuld	0	0%	(0%)



20. Hoe belangrijk vindt u de sfeer voor een goede school?

Niets Ingevuld	0	0%	(3%)
Niet Belangrijk	0	0%	(0%)
Beetje Belangrijk	0	0%	(1%)
Belangrijk	36	29%	(28%)
Erg Belangrijk	89	71%	(69%)



<u>Legenda</u>	Antwoorden OBS Curtevenne	Percentage OBS Curtevenne	Percentage Alle scholen
	Onze school		
	Alle scholen		

Rubriek 4: Sfeer

16. Sfeer in de klas

	Ontevreden	Tevreden	Score	Aantal respondenten	
OBS Curtevenne - 2010			3.157	121	
Bovenbouw			3.083	48	
Onderbouw			3.205	73	
Alle Scholen			3.129	94115	
	1	2	3	4	

17. Rust en orde in de klas

OBS Curtevenne - 2010		3.086	116
Bovenbouw		2.957	47
Onderbouw		3.174	69
Alle Scholen		3.032	91430

18. Omgang van de kinderen onderling

OBS Curtevenne - 2010		3.058	121
Bovenbouw		3.085	47
Onderbouw		3.041	74
Alle Scholen		2.997	94232

19. Aandacht voor normen en waarden

OBS Curtevenne - 2010		3.171	123
Bovenbouw		3.160	50
Onderbouw		3.178	73
Alle Scholen		3.107	91681


20. Hoe belangrijk vindt u de sfeer voor een goede school?

	Onbelangrijk	Belangrijk	Score	Aantal respondenten	
OBS Curtevenne - 2010			3.712	125	
Bovenbouw			3.780	50	
Onderbouw			3.667	75	
Alle Scholen			3.700	94238	
	1	2	3	4	

Rubriek 5: Kennisontwikkeling

21. Aandacht voor rekenen

Weet niet	15	12%	(13%)
Tevreden	97	78%	(79%)
Ontevreden	13	10%	(7%)
Niets ingevuld	0	0%	(1%)




22. Aandacht voor taal

Weet niet	9	7%	(10%)
Tevreden	102	82%	(83%)
Ontevreden	14	11%	(7%)
Niets ingevuld	0	0%	(0%)




23. Aandacht voor wereldoriëntatie

Weet niet	35	28%	(27%)
Tevreden	82	66%	(66%)
Ontevreden	8	6%	(6%)
Niets ingevuld	0	0%	(1%)




24. Aandacht voor werken met de computer

Weet niet	32	26%	(16%)
Tevreden	76	61%	(73%)
Ontevreden	17	14%	(11%)
Niets ingevuld	0	0%	(0%)



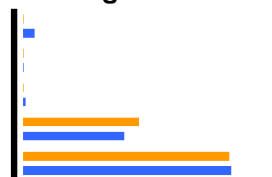
25. Aandacht voor goede prestaties

Weet niet	21	17%	(17%)
Tevreden	88	70%	(74%)
Ontevreden	16	13%	(9%)
Niets ingevuld	0	0%	(1%)



26. Hoe belangrijk vindt u de kennisontwikkeling voor een goede school?

Niets Ingevuld	0	0%	(3%)
Niet Belangrijk	0	0%	(0%)
Beetje Belangrijk	0	0%	(1%)
Belangrijk	45	36%	(31%)
Erg Belangrijk	80	64%	(65%)



Legenda

■ Onze school	Antwoorden OBS Curtevenne
■ Alle scholen	Percentage OBS Curtevenne
	Percentage Alle scholen

Rubriek 5: Kennisontwikkeling

21. Aandacht voor rekenen

	Ontevreden	Tevreden	Score	Aantal respondenten	
OBS Curtevenne - 2010			2.946	110	
Bovenbouw			2.880	50	
Onderbouw			3.000	60	
Alle Scholen			3.075	83882	
	1	2	3	4	

22. Aandacht voor taal

OBS Curtevenne - 2010		2.991	116
Bovenbouw		2.900	50
Onderbouw		3.061	66
Alle Scholen		3.099	87283

23. Aandacht voor wereldoriëntatie

OBS Curtevenne - 2010		2.956	90
Bovenbouw		2.940	50
Onderbouw		2.975	40
Alle Scholen		3.046	69599

24. Aandacht voor werken met de computer

OBS Curtevenne - 2010		2.839	93
Bovenbouw		2.756	45
Onderbouw		2.917	48
Alle Scholen		2.993	81578

25. Aandacht voor goede prestaties

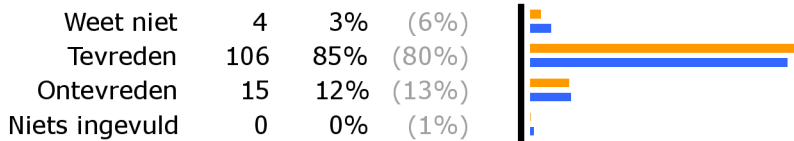
OBS Curtevenne - 2010		2.846	104
Bovenbouw		2.870	46
Onderbouw		2.828	58
Alle Scholen		3.010	80235

26. Hoe belangrijk vindt u de kennisontwikkeling voor een goede school?

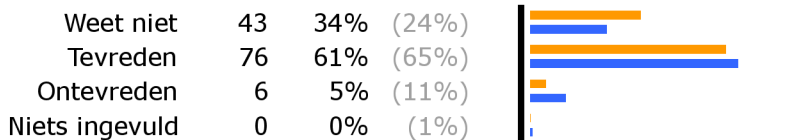
	Onbelangrijk	Belangrijk	Score	Aantal respondenten	
OBS Curtevenne - 2010			3.640	125	
Bovenbouw			3.680	50	
Onderbouw			3.613	75	
Alle Scholen			3.662	93464	
	1	2	3	4	

Rubriek 6: Persoonlijke ontwikkeling

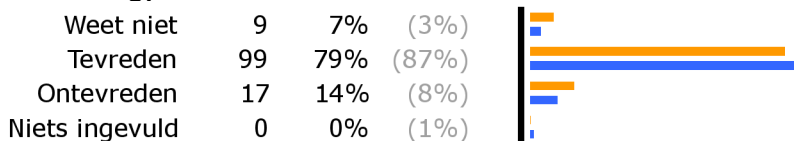
27. Aandacht voor creatieve vakken



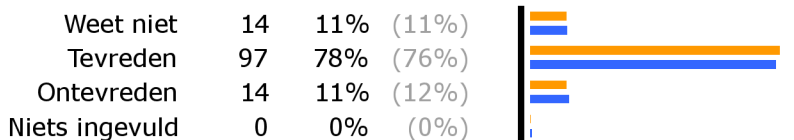
28. Aandacht voor godsdienst/ levensbeschouwing



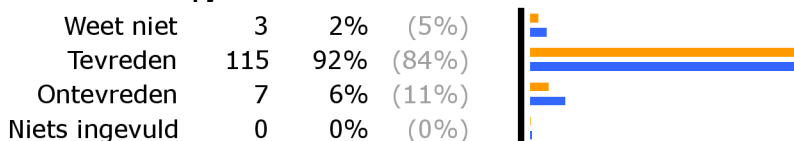
29. Aandacht voor gymnastiek



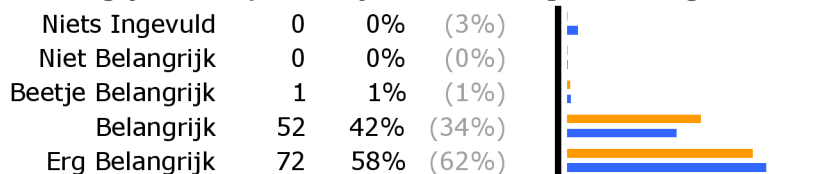
30. Aandacht voor sociaal-emotionele ontwikkeling



31. Aandacht voor uitstapjes en excursies



32. Hoe belangrijk vindt u persoonlijke ontwikkeling voor een goede school?



Legenda

■ Onze school	Antwoorden OBS Curtevenne
■ Alle scholen	Percentage OBS Curtevenne
	Percentage Alle scholen

Rubriek 6: Persoonlijke ontwikkeling

27. Aandacht voor creatieve vakken

	Ontevreden	Tevreden	Score	Aantal respondenten	
OBS Curtevenne - 2010			3.083	121	
Bovenbouw			2.880	50	
Onderbouw			3.225	71	
Alle Scholen			3.002	90136	
	1	2	3	4	

28. Aandacht voor godsdienst/ levensbeschouwing

OBS Curtevenne - 2010		2.939	82
Bovenbouw		3.000	43
Onderbouw		2.872	39
Alle Scholen		2.928	73533

29. Aandacht voor gymnastiek

OBS Curtevenne - 2010		2.922	116
Bovenbouw		2.960	50
Onderbouw		2.894	66
Alle Scholen		3.056	93268

30. Aandacht voor sociaal-emotionele ontwikkeling

OBS Curtevenne - 2010		2.991	111
Bovenbouw		2.957	47
Onderbouw		3.016	64
Alle Scholen		2.991	85951

31. Aandacht voor uitstapjes en excursies

OBS Curtevenne - 2010		3.131	122
Bovenbouw		3.060	50
Onderbouw		3.181	72
Alle Scholen		3.056	92351

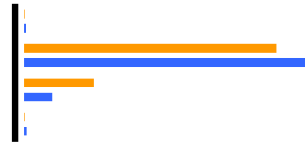
32. Hoe belangrijk vindt u persoonlijke ontwikkeling voor een goede school?

	Onbelangrijk	Belangrijk	Score	Aantal respondenten	
OBS Curtevenne - 2010			3.568	125	
Bovenbouw			3.540	50	
Onderbouw			3.587	75	
Alle Scholen			3.627	93661	
	1	2	3	4	

Rubriek 7: Schooltijden

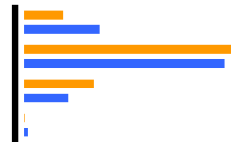
33. Huidige schooltijden

Weet niet	0	0%	(0%)
Tevreden	98	78%	(90%)
Ontevreden	27	22%	(9%)
Niets ingevuld	0	0%	(1%)



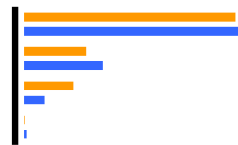
34. Overblijven tussen de middag

Weet niet	15	12%	(23%)
Tevreden	83	66%	(62%)
Ontevreden	27	22%	(13%)
Niets ingevuld	0	0%	(1%)



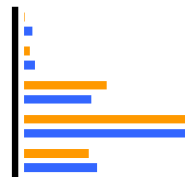
35. Opvang na schooltijd

Weet niet	82	66%	(69%)
Tevreden	24	19%	(24%)
Ontevreden	19	15%	(6%)
Niets ingevuld	0	0%	(1%)



36. Hoe belangrijk vindt u schooltijden voor een goede school?

Niets Ingevuld	0	0%	(2%)
Niet Belangrijk	2	2%	(3%)
Beetje Belangrijk	32	26%	(21%)
Belangrijk	66	53%	(51%)
Erg Belangrijk	25	20%	(23%)



Legenda

■ Onze school	Antwoorden OBS Curtevenne
■ Alle scholen	Percentage OBS Curtevenne
	Percentage Alle scholen

Rubriek 7: Schooltijden

33. Huidige schooltijden

	Ontevreden	Tevreden	Score	Aantal respondenten	
OBS Curtevenne - 2010			2.880	125	
Bovenbouw			2.820	50	
Onderbouw			2.920	75	
Alle Scholen			3.216	95816	
	1	2	3	4	

34. Overblijven tussen de middag

OBS Curtevenne - 2010		2.818	110
Bovenbouw		2.857	42
Onderbouw		2.794	68
Alle Scholen		3.018	73325

35. Opvang na schooltijd

OBS Curtevenne - 2010		2.605	43
Bovenbouw		2.231	13
Onderbouw		2.767	30
Alle Scholen		2.944	29522

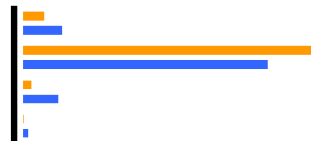
36. Hoe belangrijk vindt u schooltijden voor een goede school?

	Onbelangrijk	Belangrijk	Score	Aantal respondenten	
OBS Curtevenne - 2010			2.912	125	
Bovenbouw			2.820	50	
Onderbouw			2.973	75	
Alle Scholen			2.955	94452	
	1	2	3	4	

Rubriek 8: Schoolregels, rust en orde

37. Opvang bij afwezigheid van de leerkracht

Weet niet	8	6%	(12%)
Tevreden	114	91%	(76%)
Ontevreden	3	2%	(11%)
Niets ingevuld	0	0%	(1%)



38. Duidelijkheid van de schoolregels

Weet niet	3	2%	(3%)
Tevreden	115	92%	(87%)
Ontevreden	7	6%	(9%)
Niets ingevuld	0	0%	(1%)



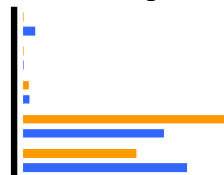
39. Rust en orde op school

Weet niet	2	2%	(3%)
Tevreden	112	90%	(84%)
Ontevreden	11	9%	(11%)
Niets ingevuld	0	0%	(2%)



40. Hoe belangrijk vindt u schoolregels, rust en orde voor een goede school?

Niets Ingevuld	0	0%	(4%)
Niet Belangrijk	0	0%	(0%)
Beetje Belangrijk	2	2%	(2%)
Belangrijk	79	63%	(44%)
Erg Belangrijk	44	35%	(51%)



Legenda

■ Onze school	Antwoorden OBS Curtevenne	Percentage OBS Curtevenne	Percentage Alle scholen
■ Alle scholen			

Rubriek 8: Schoolregels, rust en orde

37. Opvang bij afwezigheid van de leerkracht

	Ontevreden	Tevreden	Score	Aantal respondenten		
OBS Curtevenne - 2010			3.137	117		
Bovenbouw			3.250	48		
Onderbouw			3.058	69		
Alle Scholen			3.008	83791		
	1	2	3	4	Score	Aantal respondenten

38. Duidelijkheid van de schoolregels

OBS Curtevenne - 2010		3.090	122
Bovenbouw		3.122	49
Onderbouw		3.068	73
Alle Scholen		3.051	92884

39. Rust en orde op school

OBS Curtevenne - 2010		3.024	123
Bovenbouw		3.040	50
Onderbouw		3.014	73
Alle Scholen		3.002	92197

40. Hoe belangrijk vindt u schoolregels, rust en orde voor een goede school?

	Onbelangrijk	Belangrijk	Score	Aantal respondenten		
OBS Curtevenne - 2010			3.336	125		
Bovenbouw			3.300	50		
Onderbouw			3.360	75		
Alle Scholen			3.509	93290		
	1	2	3	4	Score	Aantal respondenten

Rubriek 9: De leerkracht

41. Mate waarin leerkracht naar ouders luistert

Weet niet	3	2%	(2%)
Tevreden	105	84%	(90%)
Ontevreden	17	14%	(6%)
Niets ingevuld	0	0%	(2%)



42. Vakbekwaamheid leerkracht

Weet niet	5	4%	(4%)
Tevreden	109	87%	(89%)
Ontevreden	11	9%	(4%)
Niets ingevuld	0	0%	(2%)



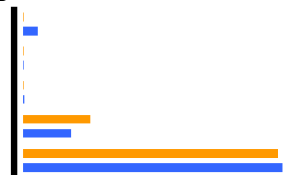
43. Inzet en motivatie leerkracht

Weet niet	2	2%	(3%)
Tevreden	115	92%	(91%)
Ontevreden	8	6%	(5%)
Niets ingevuld	0	0%	(1%)



44. Hoe belangrijk vindt u de leerkracht voor een goede school?

Niets Ingevuld	0	0%	(4%)
Niet Belangrijk	0	0%	(0%)
Beetje Belangrijk	0	0%	(0%)
Belangrijk	26	21%	(15%)
Erg Belangrijk	99	79%	(81%)



Legenda

■ Onze school	Antwoorden OBS Curtevenne
■ Alle scholen	Percentage OBS Curtevenne
	Percentage Alle scholen

Rubriek 9: De leerkracht

41. Mate waarin leerkracht naar ouders luistert

	Ontevreden	Tevreden	Score	Aantal respondenten		
OBS Curtevenne - 2010			3.131	122		
Bovenbouw			3.020	49		
Onderbouw			3.205	73		
Alle Scholen			3.295	93400		
	1	2	3	4	Score	Aantal respondenten

42. Vakbekwaamheid leerkracht

	Ontevreden	Tevreden	Score	Aantal respondenten
OBS Curtevenne - 2010			3.192	120
Bovenbouw			3.000	49
Onderbouw			3.324	71
Alle Scholen			3.321	91458

43. Inzet en motivatie leerkracht

	Ontevreden	Tevreden	Score	Aantal respondenten
OBS Curtevenne - 2010			3.317	123
Bovenbouw			3.122	49
Onderbouw			3.446	74
Alle Scholen			3.370	93461

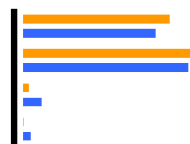
44. Hoe belangrijk vindt u de leerkracht voor een goede school?

	Onbelangrijk	Belangrijk	Score	Aantal respondenten		
OBS Curtevenne - 2010			3.792	125		
Bovenbouw			3.780	50		
Onderbouw			3.800	75		
Alle Scholen			3.842	92496		
	1	2	3	4	Score	Aantal respondenten

Rubriek 10: Contact met school

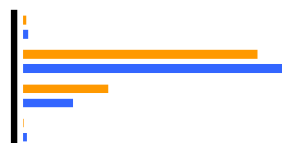
45. Functioneren medezeggenschapsraad

Weet niet	57	46%	(41%)
Tevreden	66	53%	(51%)
Ontevreden	2	2%	(5%)
Niets ingevuld	0	0%	(2%)



46. Informatievoorziening over het kind

Weet niet	1	1%	(1%)
Tevreden	91	73%	(82%)
Ontevreden	33	26%	(15%)
Niets ingevuld	0	0%	(1%)




47. Informatievoorziening over de school

Weet niet	1	1%	(1%)
Tevreden	109	87%	(84%)
Ontevreden	15	12%	(14%)
Niets ingevuld	0	0%	(1%)



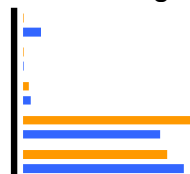
48. Gelegenheid om met de directie te praten

Weet niet	21	17%	(17%)
Tevreden	97	78%	(75%)
Ontevreden	7	6%	(7%)
Niets ingevuld	0	0%	(1%)





49. Hoe belangrijk vindt u het contact met de school voor een goede school?

Niets Ingevuld	0	0%	(5%)
Niet Belangrijk	0	0%	(0%)
Beetje Belangrijk	2	2%	(2%)
Belangrijk	67	54%	(43%)
Erg Belangrijk	56	45%	(50%)



Legenda

	Onze school	Antwoorden OBS Curtevenne	Percentage OBS Curtevenne	Percentage Alle scholen
	Alle scholen			

Rubriek 10: Contact met school

45. Functioneren medezeggenschapsraad

	Ontevreden	Tevreden		
OBS Curtevenne - 2010			3.015	68
Bovenbouw			3.000	32
Onderbouw			3.028	36
Alle Scholen			2.975	54934
	1	2	3	4
			Score	Aantal respondenten

46. Informatievoorziening over het kind

OBS Curtevenne - 2010		2.814	124
Bovenbouw		2.720	50
Onderbouw		2.878	74
Alle Scholen		2.992	95100

47. Informatievoorziening over de school

OBS Curtevenne - 2010		3.032	124
Bovenbouw		3.080	50
Onderbouw		3.000	74
Alle Scholen		3.018	94152

48. Gelegenheid om met de directie te praten

OBS Curtevenne - 2010		3.154	104
Bovenbouw		3.043	46
Onderbouw		3.241	58
Alle Scholen		3.132	78677

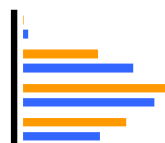
49. Hoe belangrijk vindt u het contact met school voor een goede school?

	Onbelangrijk	Belangrijk		
OBS Curtevenne - 2010			3.432	125
Bovenbouw			3.380	50
Onderbouw			3.467	75
Alle Scholen			3.504	91584
	1	2	3	4
			Score	Aantal respondenten

Rubriek 11: Betrokkenheid

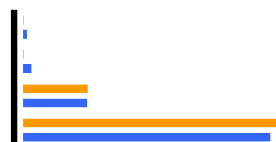
50. Actief als hulpouder/commissie

Niets Ingevuld	0	0%	(1%)
Nee	29	23%	(34%)
Soms	56	45%	(41%)
Vaak	40	32%	(24%)



51. Bezoek ouderavond

Niets Ingevuld	0	0%	(1%)
Nee	0	0%	(2%)
Soms	25	20%	(20%)
Vaak	100	80%	(77%)



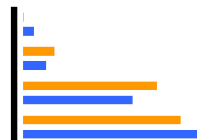
52. Lezen van informatiebulletins

Niets Ingevuld	0	0%	(2%)
Nee	0	0%	(1%)
Soms	1	1%	(4%)
Vaak	124	99%	(94%)





53. Hulp aan kind met huiswerk

Niets Ingevuld	0	0%	(3%)
Nee	12	10%	(7%)
Soms	52	42%	(34%)
Vaak	61	49%	(56%)

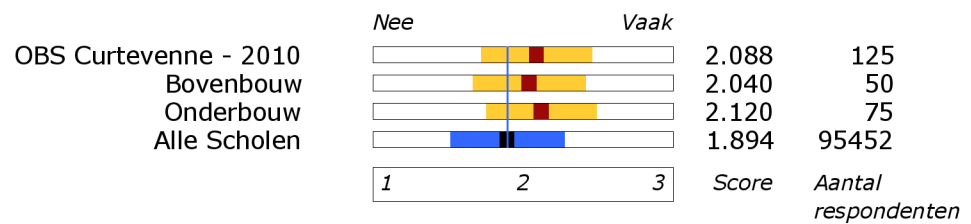


Legenda


 Onze school	Antwoorden OBS Curtevenne
 Alle scholen	Percentage OBS Curtevenne
	Percentage Alle scholen

Rubriek 11: Betrokkenheid


50. Actief als hulpouder/commissie



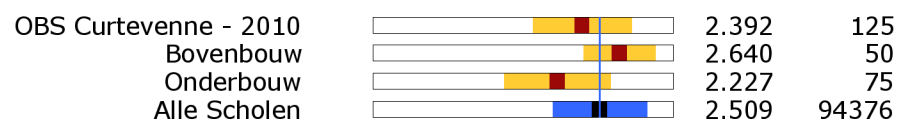
51. Bezoek ouderavond



52. Lezen van informatiebulletins



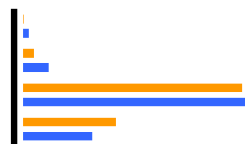
53. Hulp aan kind met huiswerk



Rubriek 12: Imago

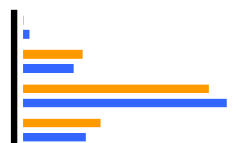
54. Imago van de school

Niets Ingevuld	0	0%	(2%)
Nee	4	3%	(8%)
Ja	85	68%	(69%)
Weet niet	36	29%	(21%)



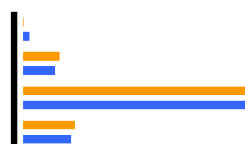
55. Duidelijkheid aanbod school

Niets Ingevuld	0	0%	(2%)
Nee	23	18%	(16%)
Ja	72	58%	(63%)
Weet niet	30	24%	(19%)



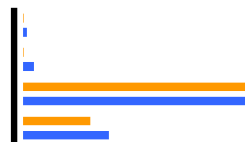
56. Aantrekkelijkheid schrift. Info.

Niets Ingevuld	0	0%	(2%)
Nee	14	11%	(10%)
Ja	91	73%	(74%)
Weet niet	20	16%	(15%)



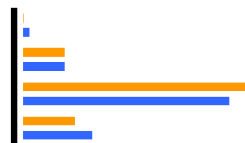
57. Enthousiasme leerkrachten

Niets Ingevuld	0	0%	(1%)
Nee	0	0%	(3%)
Ja	99	79%	(69%)
Weet niet	26	21%	(26%)





58. Enthousiasme ouders

Niets Ingevuld	0	0%	(2%)
Nee	16	13%	(13%)
Ja	89	71%	(64%)
Weet niet	20	16%	(21%)



Legenda

	Onze school	Antwoorden OBS Curtevenne
	Alle scholen	Percentage OBS Curtevenne
		Percentage Alle scholen

Rubriek 12: Imago

54. Imago van de school

	Nee	Ja	Score	Aantal respondenten
OBS Curtevenne - 2010			1.955	89
Bovenbouw			1.972	36
Onderbouw			1.943	53
Alle Scholen			1.900	74590
	1	2		

55. Duidelijkheid aanbod school

OBS Curtevenne - 2010		1.758	95
Bovenbouw		1.795	39
Onderbouw		1.732	56
Alle Scholen		1.803	76307

56. Aantrekkelijkheid schrift. Info.

OBS Curtevenne - 2010		1.867	105
Bovenbouw		1.902	41
Onderbouw		1.844	64
Alle Scholen		1.882	80626

57. Enthousiasme leerkrachten

OBS Curtevenne - 2010		2.000	99
Bovenbouw		2.000	40
Onderbouw		2.000	59
Alle Scholen		1.957	70140

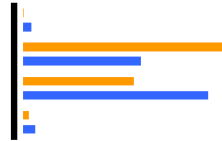
58. Enthousiasme ouders

OBS Curtevenne - 2010		1.848	105
Bovenbouw		1.846	39
Onderbouw		1.849	66
Alle Scholen		1.835	74309

Rubriek 13: Schoolkeuze

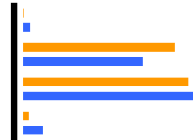
59. Belang dichtbijheid van school

Niets Ingevuld	0	0%	(2%)
Nee	80	64%	(37%)
Ja	43	34%	(58%)
Weet niet	2	2%	(3%)



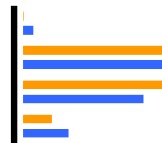
60. Belang richting van school

Niets Ingevuld	0	0%	(2%)
Nee	59	47%	(37%)
Ja	64	51%	(55%)
Weet niet	2	2%	(6%)



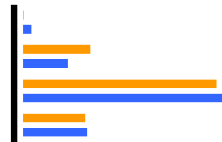
61. Belang type ouders / kinderen

Niets Ingevuld	0	0%	(3%)
Nee	57	46%	(46%)
Ja	57	46%	(37%)
Weet niet	11	9%	(14%)



62. Belang resultaten van school

Niets Ingevuld	0	0%	(2%)
Nee	26	21%	(14%)
Ja	75	60%	(64%)
Weet niet	24	19%	(20%)



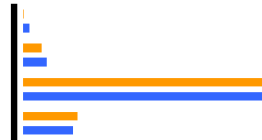
63. Belang zorg en aandacht

Niets Ingevuld	0	0%	(3%)
Nee	18	14%	(10%)
Ja	95	76%	(77%)
Weet niet	12	10%	(11%)



64. Aanraden van school aan ander

Niets Ingevuld	0	0%	(2%)
Nee	7	6%	(7%)
Ja	97	78%	(76%)
Weet niet	21	17%	(15%)



Legenda		Antwoorden OBS Curtevenne	Percentage OBS Curtevenne	Percentage Alle scholen
■	Onze school			
■	Alle scholen			

Rubriek 13: Schoolkeuze

59. Belang dichtbijheid van school

	<i>Nee</i>	<i>Ja</i>		
OBS Curtevenne - 2010			1.350	123
Bovenbouw			1.320	50
Onderbouw			1.370	73
Alle Scholen			1.612	91002
	1	2	Score	Aantal respondenten

60. Belang richting van school

OBS Curtevenne - 2010		1.520	123
Bovenbouw		1.438	48
Onderbouw		1.573	75
Alle Scholen		1.597	89022

61. Belang type ouders / kinderen

OBS Curtevenne - 2010		1.500	114
Bovenbouw		1.578	45
Onderbouw		1.449	69
Alle Scholen		1.448	80402

62. Belang resultaten van school

OBS Curtevenne - 2010		1.743	101
Bovenbouw		1.795	39
Onderbouw		1.710	62
Alle Scholen		1.823	75322

63. Belang zorg en aandacht

OBS Curtevenne - 2010		1.841	113
Bovenbouw		1.884	43
Onderbouw		1.814	70
Alle Scholen		1.887	83582

64. Aanraden van school aan ander

OBS Curtevenne - 2010		1.933	104
Bovenbouw		1.974	38
Onderbouw		1.909	66
Alle Scholen		1.913	80049

Rubriek 14: Algemene tevredenheid

65. Plezier van kind met school

Niets Ingevuld	0	0%	(1%)	
Nee	8	6%	(3%)	
Ja	114	91%	(95%)	
Weet niet	3	2%	(1%)	

66. Vorderingen van kind

Niets Ingevuld	0	0%	(1%)	
Nee	13	10%	(7%)	
Ja	103	82%	(88%)	
Weet niet	9	7%	(5%)	



67. Thuisvoelen op school

Niets Ingevuld	0	0%	(2%)	
Nee	4	3%	(5%)	
Ja	110	88%	(86%)	
Weet niet	11	9%	(7%)	

68. Rapportcijfer

Niets ingevuld	0	0%	(2%)	
Cijfer 1	0	0%	(0%)	
Cijfer 2	0	0%	(0%)	
Cijfer 3	0	0%	(0%)	
Cijfer 4	3	2%	(1%)	
Cijfer 5	4	3%	(3%)	
Cijfer 6	16	13%	(7%)	
Cijfer 7	38	30%	(28%)	
Cijfer 8	58	46%	(45%)	
Cijfer 9	5	4%	(11%)	
Cijfer 10	1	1%	(2%)	

Legenda

	Onze school	Antwoorden OBS Curtevenne
	Alle scholen	Percentage OBS Curtevenne
		Percentage Alle scholen

Rubriek 14: Algemene tevredenheid

65. Plezier van kind met school

	<i>Nee</i>	<i>Ja</i>		
OBS Curtevenne - 2010			1.934	122
Bovenbouw			1.918	49
Onderbouw			1.945	73
Alle Scholen			1.969	95126
	1	2	Score	Aantal respondenten

66. Vorderingen van kind

OBS Curtevenne - 2010		1.888	116
Bovenbouw		1.915	47
Onderbouw		1.870	69
Alle Scholen		1.928	91797

67. Thuisvoelen op school

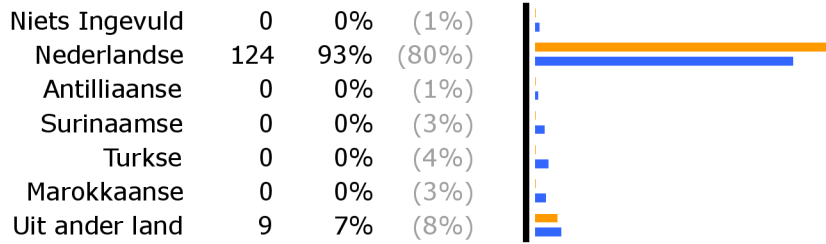
OBS Curtevenne - 2010		1.965	114
Bovenbouw		1.977	44
Onderbouw		1.957	70
Alle Scholen		1.943	88615

68. Rapportcijfer


OBS Curtevenne - 2010		7.304	125
Bovenbouw		7.240	50
Onderbouw		7.347	75
Alle Scholen		7.552	94652
	1 2 3 4 5 6 7 8 9 10	Score	Aantal respondenten

Rubriek 15: Achtergrondgegevens

69. Bevolkingsgroep



70. Ouders schoolopleiding



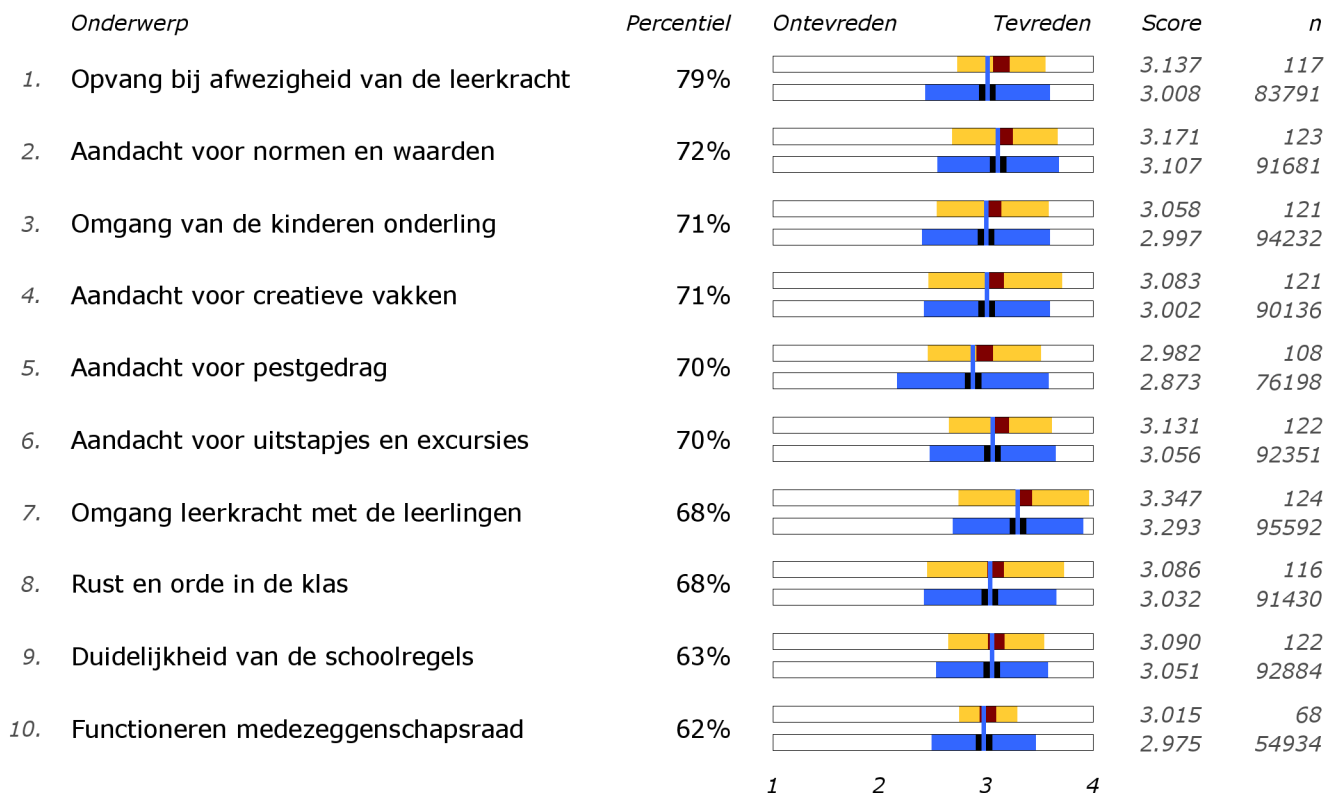
-Intentioneel blanco pagina-

Overzicht(en)

Ordering van de vragen op basis van percentiel

U ziet hieronder de tevredenheidsvragen geordend in hun relatie tot de referentiegroep. Voor iedere vraag is berekend hoeveel procent van de andere scholen op dit punt minder goed scoort dan onze school; dit percentage is gebruikt om de vragen te sorteren. Deze manier van ordenen heet een *percentiel* en geeft veel informatie over hoe de school zich verhoudt tot de andere scholen. Voor de duidelijkheid is bij iedere vraag ook de score weergegeven en het verschil met de referentiegroep.

Figuur 6a: De 10 hoogste percentielen



Legenda

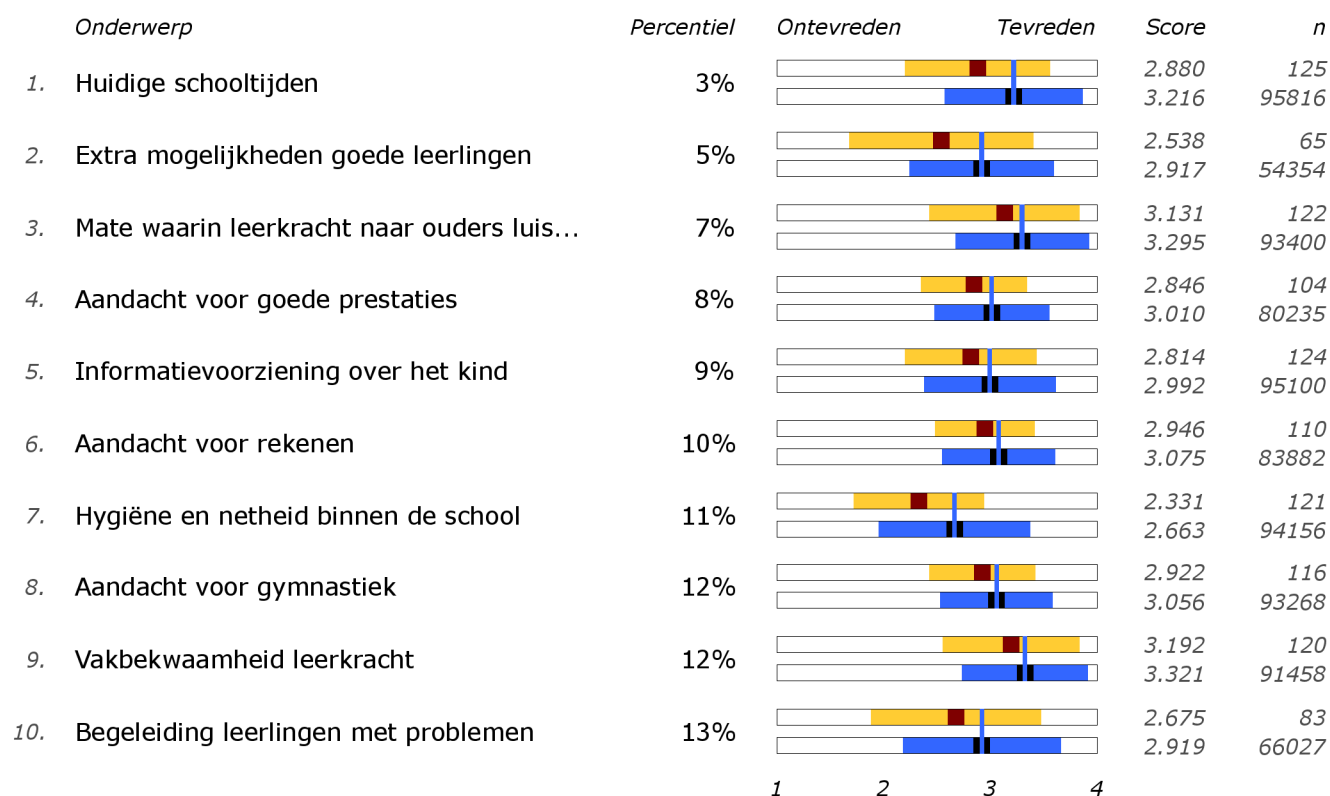


Hieronder staan voorbeelden van conclusies die u op basis van de tabel kunt trekken.

Onze school scoort landelijk goed waar het gaat om:

- Opvang bij afwezigheid van de leerkracht (beter dan 79%)
- Aandacht voor normen en waarden (beter dan 72%)
- Omgang van de kinderen onderling (beter dan 71%)

Figuur 6b: De 10 laagste percentielen

Legenda

-  Onze school
-  Alle scholen

Hieronder staan voorbeelden van conclusies die u op basis van de tabel kunt trekken.

Onze school zou landelijk gezien meer aandacht kunnen besteden aan:

- Huidige schooltijden
- Extra mogelijkheden goede leerlingen
- Mate waarin leerkracht naar ouders luistert

Belang- en tevredenheidsscores per rubriek

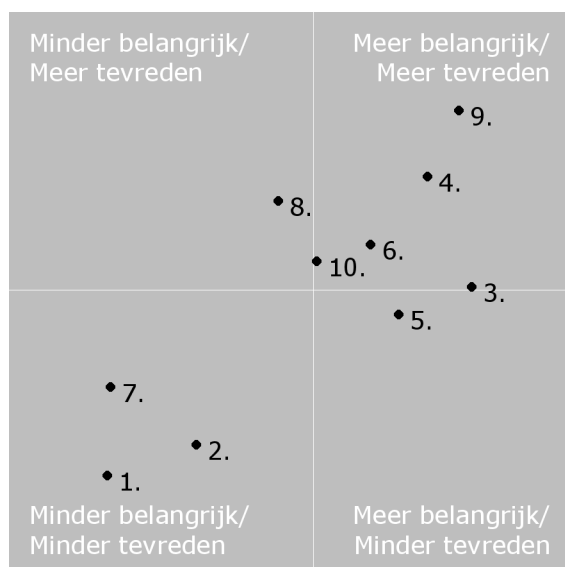
Op de volgende pagina's vindt u per rubriek de belang- en tevredenheidsscores voor de school met, voor zover van toepassing, ook die van de locaties, de vorige peiling, de denominatie, het onderwijsconcept, onder- en bovenbouw, en scholen met gelijk gewicht.

Belang- en tevredenheidsscores per rubriek

OBS Curtevenne

Rubriek	Belang	Tevredenheid
1. Schoolgebouw	6.7	6.1
2. Omgeving van de school	7.4	6.2
3. Begeleiding	9.5	6.9
4. Sfeer	9.1	7.4
5. Kennisontwikkeling	8.9	6.8
6. Persoonlijke ontwikkeling	8.7	7.1
7. Schooltijden	6.7	6.4
8. Schoolregels, rust en orde	8.0	7.2
9. De leerkracht	9.4	7.6
10. Contact met de school	8.3	7.0

Hierboven staat op een schaal van 1 tot en met 10 een overzicht van het belang dat ouders van OBS Curtevenne aan de genoemde onderwerpen hechten. Daarachter staat de tevredenheid van de ouders met het desbetreffende onderwerp uitgedrukt in een gemiddelde waarde op een schaal van 1 tot en met 10.



De nummers bij de punten verwijzen naar onderstaande onderwerpen:

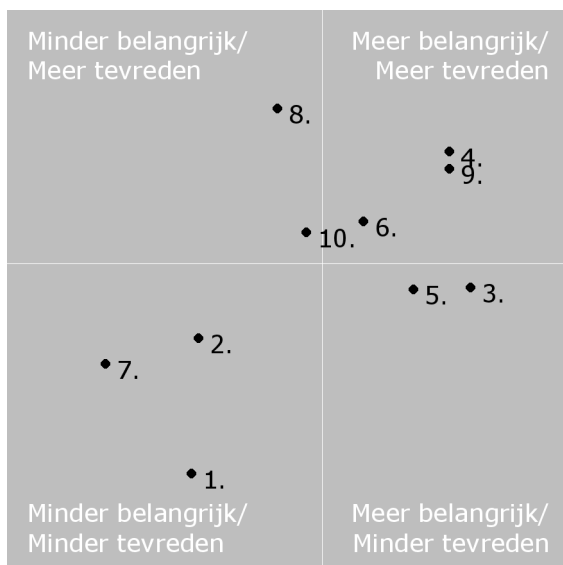
1. Schoolgebouw
2. Omgeving van de school
3. Begeleiding
4. Sfeer
5. Kennisontwikkeling
6. Persoonlijke ontwikkeling
7. Schooltijden
8. Schoolregels, rust en orde
9. De leerkracht
10. Contact met de school

Belang- en tevredenheidsscores per rubriek

Bovenbouw

Rubriek	Belang	Tevredenheid
1. Schoolgebouw	7.2	5.8
2. Omgeving van de school	7.2	6.4
3. Begeleiding	9.5	6.6
4. Sfeer	9.3	7.2
5. Kennisontwikkeling	9.0	6.6
6. Persoonlijke ontwikkeling	8.6	6.9
7. Schooltijden	6.5	6.3
8. Schoolregels, rust en orde	7.9	7.4
9. De leerkracht	9.3	7.1
10. Contact met de school	8.1	6.9

Hierboven staat op een schaal van 1 tot en met 10 een overzicht van het belang dat ouders van leerlingen in de bovenbouw aan de genoemde onderwerpen hechten. Daarachter staat de tevredenheid van de ouders met het desbetreffende onderwerp uitgedrukt in een gemiddelde waarde op een schaal van 1 tot en met 10.



De nummers bij de punten verwijzen naar onderstaande onderwerpen:

1. Schoolgebouw
2. Omgeving van de school
3. Begeleiding
4. Sfeer
5. Kennisontwikkeling
6. Persoonlijke ontwikkeling
7. Schooltijden
8. Schoolregels, rust en orde
9. De leerkracht
10. Contact met de school


Belang- en tevredenheidsscores per rubriek

Onderbouw

Rubriek	Belang	Tevredenheid
1. Schoolgebouw	6.4	6.2
2. Omgeving van de school	7.5	6.0
3. Begeleiding	9.4	7.1
4. Sfeer	9.0	7.4
5. Kennisontwikkeling	8.8	6.9
6. Persoonlijke ontwikkeling	8.8	7.2
7. Schooltijden	6.9	6.5
8. Schoolregels, rust en orde	8.1	7.1
9. De leerkracht	9.4	8.0
10. Contact met de school	8.4	7.1

Hierboven staat op een schaal van 1 tot en met 10 een overzicht van het belang dat ouders van leerlingen in de onderbouw aan de genoemde onderwerpen hechten.

Daarachter staat de tevredenheid van de ouders met het desbetreffende onderwerp uitgedrukt in een gemiddelde waarde op een schaal van 1 tot en met 10.



De nummers bij de punten verwijzen naar onderstaande onderwerpen:

1. Schoolgebouw
2. Omgeving van de school
3. Begeleiding
4. Sfeer
5. Kennisontwikkeling
6. Persoonlijke ontwikkeling
7. Schooltijden
8. Schoolregels, rust en orde
9. De leerkracht
10. Contact met de school

Einde Rapportage
otp 2564 6219

Template 270110-JM